



“EVALUACIÓN EN CIFRAS DE LOS OBJETIVOS DE DESARROLLO DEL MILENIO A NIVEL LOCAL”.

ODM “Evaluación en cifras de los Objetivos de Desarrollo del Milenio a nivel local”
JULIO DE 2007

1	16
2	16
3	30
4	8
5	9
6	11
7	23
8	23
TOTAL	136

Servicio estadístico



Objetivo 1
**ERRADICACIÓN
DE LA
EXTREMA
POBREZA
Y EL HAMBRE**




**2 METAS
5 INDICADORES**

Objetivo 1
**ERRADICACIÓN
DE LA
EXTREMA
POBREZA
Y EL HAMBRE**

META 1

Reducir a la mitad, entre 1990 y 2015, el porcentaje de personas cuyos ingresos sean inferiores a 1 dólar por día.




INDICADORES

1. Porcentaje de la población cuyos ingresos son inferiores a 1 dólar por día.
2. Coeficiente de la brecha de pobreza (la incidencia de la pobreza multiplicada por la gravedad de la pobreza)
3. Proporción del consumo nacional que corresponde a la quinta parte más pobre de la población.

META 2

Reducir a la mitad, entre 1990 y 2015, el porcentaje de personas que padezcan hambre.




INDICADORES

1. Número de niños menores de cinco años de peso inferior al normal
2. El porcentaje de la población por debajo del nivel mínimo de consumo de energía alimentaria.

META 1

Reducir a la mitad, entre 1990 y 2015, el porcentaje de personas cuyos ingresos sean inferiores a 1 dólar por día.



INDICADORES

1. Índice de pobreza humana calculado por el PNUD en su informe sobre el Desarrollo Humano del año 2003.

META 1

Reducir a la mitad, entre 1990 y 2015, el porcentaje de personas cuyos ingresos sean inferiores a 1 dólar por día.

INDICADORES

OBJETIVOS DE DESARROLLO
DEL MILENIO

CUBA




2005

1. Tasa de participación económica.
2. Tasa de desocupación
3. Jóvenes en cursos de superación integral
4. Graduados en cursos de superación integral realizando estudios superiores
5. Trabajadores sociales trabajando
6. Discapacitados con empleos
7. Discapacitados en centros de entrenamiento socio laboral
8. Trabajadores beneficiados por el incremento salarial
9. Pensionados favorecidos con el incremento de las pensiones de la Seguridad Social
10. Pensionados protegidos por la Asistencia Social favorecidos por el incremento de las pensiones.

META 2

Reducir a la mitad, entre 1990 y 2015, el porcentaje de personas que padezcan hambre.

INDICADORES



1. Disponibilidad alimentaria promedio diario per cápita.
2. Porcentaje de población en riesgo de subnutrición
3. Consumo aparente de energía alimentaria.
4. Porcentaje de niños menores de cinco años con un peso insuficiente moderado y severo respecto a su edad.

Objetivo 7
ERRADICACIÓN
DE LA
EXTREMA
POBREZA
Y EL HAMBRE

META 2

Reducir a la mitad, entre 1990 y 2015, el porcentaje de personas que padezcan hambre.

INDICADORES

OBJETIVOS DE DESARROLLO
DEL MILENIO

CUBA



2005

1. Disponibilidad alimentaria promedio diario per cápita.
2. Porcentaje de población en riesgo de desnutrición
3. Índice de bajo peso al nacer
4. Índice de bajo peso al nacer según provincia de residencia
5. Porcentaje de niños de cinco años con un peso insuficiente moderado y severo respecto a su edad.

**Evaluación
en cifras
de los
ODM en
las
provincias
orientales**

INDICADORES A UTILIZAR

1. Consumo aparente de energía alimentaria.
2. Tasa de participación económica.
3. Tasa de desocupación
4. Jóvenes en cursos de superación integral
5. Graduados en cursos de superación integral realizando estudios superiores
6. Trabajadores sociales trabajando
7. Discapacitados con empleos
8. Discapacitados en centros de entrenamiento socio laboral
9. Trabajadores beneficiados por el incremento salarial
10. Pensionados favorecidos con el incremento de las pensiones de la Seguridad Social

Evaluación en cifras de los ODM en las provincias orientales

INDICADORES A UTILIZAR

11. Pensionados en núcleos protegidos por la asistencia social, favorecidos con el incremento de las pensiones.
12. Índice de bajo peso al nacer
13. Salario medio mensual por sectores seleccionados
14. Esperanza de vida al nacer
15. Gastos del Sistema de Seguridad Social en relación con el presupuesto territorial.
16. Gastos de Asistencia Social en relación con el presupuesto territorial.

Evaluación en cifras de los ODM en las provincias orientales

CONCEPTOS BÁSICOS

INDICADORES SELECCIONADOS

Salario medio mensual por sectores seleccionados

CONTENIDO Y FUENTE

Contenido:

- Es el importe de las retribuciones directas devengadas como promedio por un trabajador en un mes, del sector correspondiente. Se calcula dividiendo el salario devengado por el promedio de trabajadores total del sector.

Fuente:

- ONE

Esperanza de vida al nacer por sexo

CONTENIDO Y FUENTE

Contenido:

- Representa el número promedio de años que le correspondería vivir a una persona bajo las condiciones de mortalidad para la cual se realiza el cálculo, desde el nacimiento hasta la última edad que se considere. Cuando el cálculo se hace para la edad cero se denomina esperanza de vida al nacimiento.

Fuente:

- ONE - CEPDE

Gastos del Sistema de Seguridad Social en relación con el presupuesto territorial

CONTENIDO Y FUENTE

Contenido:

- Comprende todas las prestaciones del Sistema de Seguridad Social, es decir, las pensiones por edad, invalidez total y por muerte, los subsidios por enfermedad, accidentes y maternidad, la pensión por invalidez parcial, la prestación complementaria, la Resolución No.8/92 y otras.
- Es la relación del total de gastos antes descrito dividido por el presupuesto total del territorio.

Fuente:

- OTE – Dirección Provincial de Finanzas y Precios

Gastos de Asistencia Social en relación con el presupuesto territorial

CONTENIDO Y FUENTE

Contenido:

- Comprende todas las prestaciones de Asistencia Social, es decir gastos de pensiones a familias de jóvenes trabajadores que fueron llamados al servicio militar activo, Resolución No.83 y son únicos o parte del sostén familiar; Resolución No.88, así como otros tipos de prestaciones que se ofrecen gratuitamente en especies o monetarias (personas o núcleos familiares protegidos por las disposiciones que contempla la Ley 24/80 en el Régimen de Asistencia Social).
- Es la relación del total de gastos antes descrito dividido por el presupuesto total del territorio.

Fuente:

- OTE – Dirección Provincial de Finanzas y Precios